

Автономная некоммерческая профессиональная
образовательная организация
"Владимирский техникум экономики и права Владкоопсоюза"

ОТЧЕТ

по преддипломной практике

praktikantu.ru

Отчеты по практике

8 (800) 505-77-31

Студент _____
(ФИО)

Специальность _____

Группа _____

Проверил преподаватель _____

Оценка _____

Владимир 2018 г.

Содержание

Введение	3
1. Организационно-экономическая характеристика ООО «ТД «Русский фаворит»	4
1.1. Краткая характеристика ООО «ТД «Русский фаворит»	4
2. Анализ финансового состояния и экономических показателей деятельности ООО «ТД «Русский фаворит»	8
Заключение	18
Список использованной литературы.....	22
Приложения.....	23

praktikantu.ru
Отчеты по практике
8 (800) 505-77-31

Введение

В настоящее время преддипломная практика является одним из самых важных условий процесса обучения, которая способствует закреплению материала, приобретение практических навыков в самостоятельной работе и сбора информации для написания дипломной работы.

Объектом преддипломной практики является ООО ТД «Русский Фаворит».

Цель прохождения данной преддипломной практики – ознакомиться с особенностями организации деятельности предприятия и проанализировать ее результаты.

Основными задачами практики являются:

- а) рассмотреть общую характеристику хозяйствующего субъекта;
- б) проанализировать результаты хозяйственной деятельности организации.

В приложении к настоящей работе приведены результаты работы в системе «1С: Бухгалтерия», содержательная часть работы отражена в настоящем отчете.

При выполнении практической части работы использованы логические способы обработки информации, такие как сравнение, графическое и табличное представление данных, балансовый метод, вертикальный анализ, горизонтальный анализ, анализ финансовых коэффициентов.

Нормативной базой для написания данной работы является Федеральное законодательство, Налоговый и Трудовой кодексы РФ, постановления, указы, положения, инструкции, справочно-правовая система «Консультант Плюс».

Отчет состоит из введения, двух разделов, заключения, списка использованных источников и приложений.

1. Организационно-экономическая характеристика ООО «ТД «Русский фаворит»

1.1. Краткая характеристика ООО «ТД «Русский фаворит»

Отчет по практике построен на изучении предприятия ООО ТД «Русский Фаворит». На сегодняшний день большинство предприятий имеет коммерческий характер, основной целью которого является получение прибыли. ООО ТД «Русский Фаворит» относится к частным предприятиям.

Организационно-правовая форма: общество с ограниченной ответственностью.

Полное наименование организации: Общество с ограниченной ответственностью Торговый дом «Русский Фаворит». ООО ТД «Русский Фаворит» относится к частным предприятиям, с момента государственной регистрации является юридическим лицом, имеет самостоятельный баланс, расчетные счета в банках, угловой бланк, печать и штампы. Отвечает за результаты своей деятельности и выполнение обязательств перед поставщиками, потребителями, бюджетом, банками.

Органы местного самоуправления и государственные органы власти не вправе вмешиваться в финансовую, хозяйственную и иную деятельность ООО ТД «Русский Фаворит», за исключением случаев, предусмотренных законодательством РФ.

Организация ООО ТД «Русский Фаворит» зарегистрирована 27 февраля 2007 года. Компании был присвоен ОГРН 1103340003458 выдан ИНН 3329061725. Основным видом деятельности является оптовая и розничная продажа канцелярских товаров.

Организационная структура исследуемой организации представлена на рисунке 1.

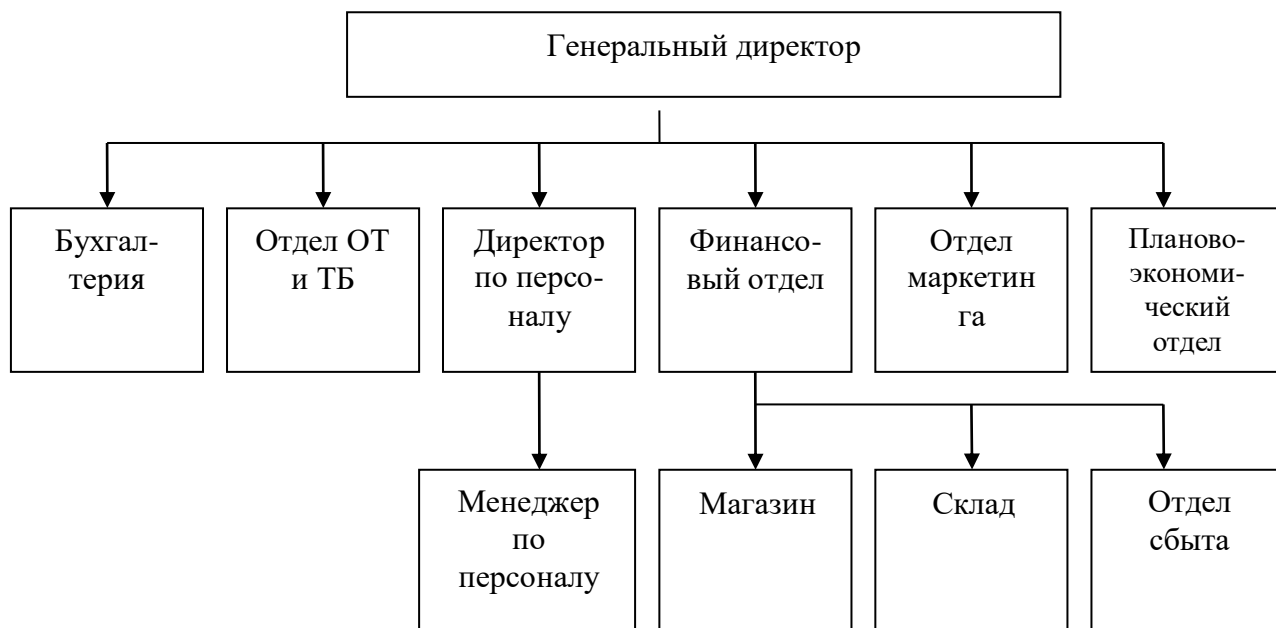


Рисунок 1 – Организационная структура ООО ТД «Русский Фаворит»

В качестве ключевых отделов в структуре финансово-экономических службы ООО ТД «Русский Фаворит» можно выделить: финансовый отдел, отдел бухгалтерского учета и плановый (экономический) отдел (рисунок 2).

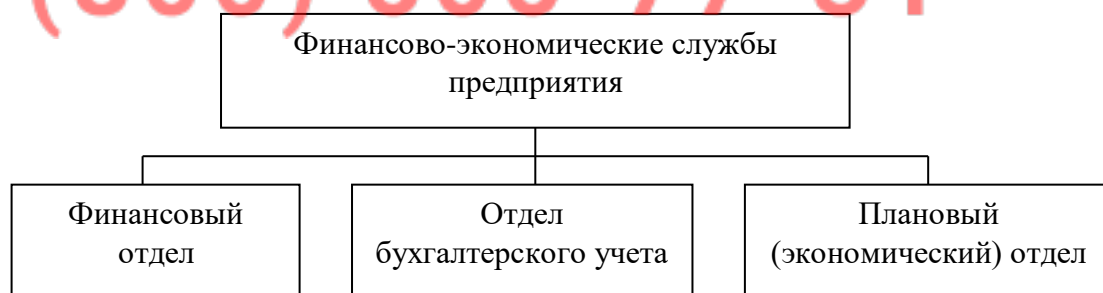


Рисунок 2 - Структура финансово-экономических служб предприятия

Деятельность финансовой службы ООО ТД «Русский Фаворит» направлена на организованное решение задач финансовых взаимоотношений с дебиторами, кредиторами по фактам приобретения и реализации заказчиком готовой продукции, прочих материальных ценностей, услуг, работ, а также прочих финансовых обязательств, в том числе обязательств перед налоговыми органами, бюджетом, пенсионным фондом и прочее. Эффективность работы

отдела определяется уровнем своевременности взаиморасчетов, точностью в оформлении документов, что в конечном итоге влияет на уровень оборачиваемости средств предприятия, доходности и эффективности капитальных вложений.

Бухгалтерия - исполняет функции учета, контроля, составления бухгалтерской отчетности. Выявление неликвидных ценностей, позволяет принимать решения по их возможному дальнейшему применению: перераспределению внутри, реализации на сторону или ликвидации, что дает возможность увеличить оборачиваемость средств и эффективность их использования.

Отдел планирования и экономического анализа выполняет функцию планирования; контроля бухгалтерской и технической отчетности; анализа производственной деятельности каждой производственной единицы и в целом предприятия. Выявляет причины простоев, превышения или снижения затрат на производство относительно нормативов, лимитов, планов, фондов выделенных средств на текущие и капитальные ремонты. Участвует в претензионной работе предприятия. Эффективность деятельности отдела определяется уровнем снижения себестоимости готовой продукции и увеличения рентабельности производства.

Бухгалтерская служба во главе с главным бухгалтером является одним из ведущих подразделений управленческой структуры организации, которая обеспечивает формирование полной и достоверной информации о результатах деятельности и имущественном состоянии предприятия, необходимой для принятия эффективных решений. Этим обусловлено в системе информационных потоков организаций место бухгалтерской службы¹.

В бухгалтерии ООО ТД «Русский Фаворит» две штатные единицы, соблюдается разделение труда между ними. В данном случае речь идет о функциональном разделении обязанностей по выполнению учетного процесса.

¹ Слабинская И.А. Бухгалтерский учет: в 10-ти ч. Ч. 3. Учет денежных средств: учебное пособие / И.А. Слабинская., Е.Л. Атабиева, Д.В. Слабинский, Т.Н. Ковалева. - Белгород: Изд-во БГТУ, 2014. – С. 59.

Рабочий план счетов ООО ТД «Русский Фаворит» в 2017 году утвержден с учетом требований и Инструкции по его применению, утвержденному Приказом Минфина РФ от 31 октября 2000 года N 94н.

Учет полностью автоматизирован, и осуществляется при помощи прикладной программы 1С: «Бухгалтерия», для ведения учета расчетов с персоналом по оплате труда применяется также 1С: «Зарплата и кадры».

Бухгалтерия - исполняет функции учета, контроля, составления бухгалтерской отчетности, выявления неликвидных материальных ценностей. Выявление неликвидных ценностей, позволяет принимать решения по их возможному дальнейшему применению: перераспределению внутри, реализации на сторону или ликвидации, что дает возможность увеличить оборачиваемость средств и эффективность их использования.

Исполняет функцию формирования бюджета организации на основании заявок; определения лимитов на закупку и нормирования запасов; планирования и анализа цен на товарную продукцию и закупочные материалы; анализа финансовой деятельности организации.

Первичный учетный документ должен быть составлен при совершении факта хозяйственной жизни, а если это не представляется возможным, то непосредственно после его окончания (п. 3 ст. 9 Закона № 402-ФЗ)².

В состав бухгалтерской отчетности ООО ТД «Русский Фаворит» в соответствии с ФЗ «О бухгалтерском учете» и ПБУ 4/99 «Бухгалтерская отчетность организации» включаются следующие формы:

1. Бухгалтерский баланс.
2. Отчет о финансовых результатах.

С 2013 года бухгалтерская отчетность сдается раз в год.

Бухгалтерский учет охватывает информацию, которая не только используется внутри ООО ТД «Русский Фаворит», но и сообщается внешним пользователям.

² Федеральный закон от 06.12.2011 N 402-ФЗ «О бухгалтерском учете».

2. Анализ финансового состояния и экономических показателей деятельности ООО «ТД «Русский фаворит»

Сравнительный аналитический (агрегированный) баланс ООО ТД «Русский Фаворит» в 2015 - 2017 годах отражен в таблице 1.

Таблица 1 – Оценка структуры актива баланса ООО ТД «Русский Фаворит» в 2015 - 2017 гг.

Показатели	Абсол. показатели, тыс. руб.			Уд.вес, %			Отклонения, %	
	на конец 2015 г.	на конец 2016 г.	на конец 2017 г.	на конец 2015 г.	на конец 2016 г.	на конец 2017 г.	2016 – 2015 гг.	2017 – 2016 гг.
Актив								
1. Внеоборотные активы								
Нематериальные активы	0	0	38	0	0	0	-	-
Основные средства	17442	22404	19104	11	16,5	12,9	128,45	85,27
Незавершенное строительство	3870	2955	2603	2,4	2,2	1,8	76,36	88,09
Отложенные налоговые активы	254	162	8845	0,2	0,1	6,0	63,78	5459,88
ИТОГО по разделу I	21588	25546	31389	13,6	18,8	21,2	118,33	122,87
2. Оборотные активы								
Запасы	93173	78337	70941	58,9	57,7	48,0	84,08	90,56
Налог на добавленную стоимость по приобретенным ценностям	403	595	220	0,3	0,4	0,1	147,64	36,97
Дебиторская задолженность	38960	30994	45240	24,6	22,8	30,6	79,55	145,96
Финансовые вложения	5	5	0	0	0	0	100,00	0,00
Денежные средства	4026	160	44	2,5	0,1	0	3,97	27,50
Прочие оборотные активы	0	25	0	0	0	0	0	0
ИТОГО по разделу II	136567	110116	116445	86,4	81,2	78,8	80,63	105,75
Баланс	158155	135662	147834	100	100	100	85,78	108,97

По данным таблицы 1 можно построить диаграмму о составе оборотных средств ООО ТД «Русский Фаворит» (рисунок 3).

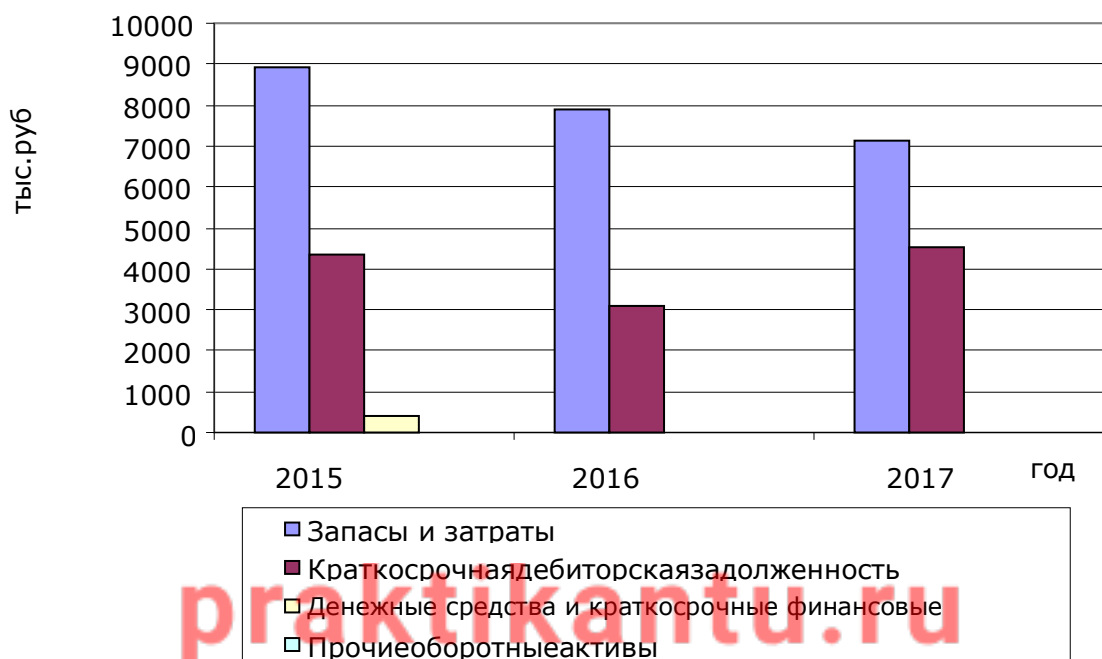


Рисунок 3 - Состав оборотных активов ООО ТД «Русский Фаворит» в 2015 - 2017 гг.

Анализируя данные таблицы 1, можно сделать выводы: положительная динамика статей баланса характеризует благоприятную тенденцию изменения имущественного положения, отрицательная динамика – напротив, неблагоприятную тенденцию. При этом увеличение дебиторской задолженности в 2017 году свидетельствует о крайне неудовлетворительном положении предприятия. Необходимо учитывать также зависимость процента безвозвратности от срока дебиторской задолженности.

Можно увидеть резкое снижение денежных средств в 2016 - 2017 году. Снижение доли статей запасы и НДС. Также в 2017 году произошло увеличение дебиторской задолженности, что обусловлено неплатежеспособностью потребителей продукции предприятия.

Удельный вес дебиторской задолженности в структуре оборотных активов ООО ТД «Русский Фаворит» составлявший в 2014 году 24,6% снизился

в 2015 году на 1,8%, составив 22,8%, но в 2016 году удельный вес вновь возрос на увеличился на 7,75% составив 30,6%.

Таблица 2 – Оценка структуры пассива баланса ООО ТД «Русский Фаворит» в 2015 - 2017 гг.

Показатели	Абсол. показатели, тыс. руб.			Уд.вес, %			Отклонения, %	
	на конец 2015 г.	на конец 2016 г.	на конец 2017 г.	на конец 2015 г.	на конец 2016 г.	на конец 2017 г.	2016 – 2015 гг.	2017 – 2016 гг.
III. Капитал и резервы								
Уставный капитал (складочный капитал, уставный фонд, вклады товарищей)	18	18	18	0	0	0	100,00	100,00
Добавочный капитал (без переоценки)	26503	26443	24477	16,8	19,5	16,6	99,77	92,57
Резервный капитал	0	0	13603	0	0	9,2	0	0
Нераспределенная прибыль (непокрытый убыток)	3054	1818	-38092	1,9	1,3	-25,8	59,53	-2095,27
ИТОГО по разделу III	23467	28279	-13597	14,8	20,8	-9,2	120,51	-48,08
IV. Долгосрчные обязательства								
Заемные средства	3393	2000	1849	2,1	1,5	1,3	58,94	92,45
Отложенные налоговые обязательства	0	3076	3086	0	2,3	2,1	0	100,33
ИТОГО по разделу IV	3393	5076	4935	2,1	3,7	3,3	149,60	97,22
V. Краткосрочные обязательства								
Заемные средства	0	13821	30911	0	10,2	20,9	0	223,65
Кредиторская задолженность	131295	88486	125585	83	65,2	85	67,39	141,93
ИТОГО по разделу V	131295	102307	156496	83	75,4	105,9	77,92	152,97
БАЛАНС	158155	135662	147834	100	100	100	85,78	108,97

Оценка структуры пассива баланса ООО ТД «Русский Фаворит» в 2015 - 2017 гг. у предприятия наблюдается значительный объем кредиторской задолженности. Объем кредиторской задолженности в рассматриваемом периоде снизился в 2016 году на 42 809 тыс. руб. составив на конец года 88486 тыс. руб., в 2017 году произошло увеличение объема на 37 099 тыс. руб. Объем кредиторской задолженности на конец 2017 года составил 125585 тыс. руб.

Под ликвидностью какого-либо актива понимают способность его трансформироваться в денежные средства, а степень ликвидности определяется продолжительностью временного периода, в течение которого эта трансформация может быть осуществлена. Чем короче период, тем выше ликвидность данного вида активов. В таком понимании любые активы, которые можно обратить в деньги, являются ликвидными. Тем не менее, в учетно-аналитической литературе часто понятие ликвидных активов сужается до активов, потребляемых в течение одного производственного цикла (года).

Таблица 3 – Динамика показателей ликвидности баланса ООО ТД «Русский Фаворит» за 2015 – 2017 гг.

№	Показатель	Обозначение	Статья баланса	2015 год	2016 год	2017 год
Актив						
1.	Наиболее ликвидные	A1	1240+1250	4026	165	44
2.	Быстро реализуемые	A2	1230	38960	30994	45240
3.	Медленно реализуемые	A3	1210+1220+1260	93576	78957	71161
4.	Трудно реализуемые	A4	1100	0	0	38
	Итого			136562	110116	116483
Пассив						
5.	Наиболее срочные обязательства	П1	1520	131295	88486	125585
6.	Краткосрочные пассивы	П2	1510+1550	0	13821	30911
7.	Долгосрочные пассивы	П3	1400+15207+1530	3393	5076	4935
8.	Постоянные пассивы	П4	1300	23467	28279	-13597
	Итого			158155	135662	147834

Динамику показателей ликвидности и платежеспособности ООО ТД «Русский Фаворит» отражает таблица 4.

Таблица 4 – Динамика показателей платежеспособности или ликвидности ООО ТД «Русский Фаворит»

Наименование показателей	2015 год	2016 год	2017 год
1	2	3	4
Коэффициент текущей ликвидности	1,04	1,08	0,74
Коэффициент срочной ликвидности	0,36	0,30	0,29
Коэффициент абсолютной ликвидности	0,03	0,00	0,00
Коэффициент обеспеченности собственными оборотными средствами	0,04	0,07	-0,34
Коэффициент восстановления (утраты) платежеспособности	-	Структура баланса - неудовлетворительная	Структура баланса - неудовлетворительная

Коэффициент восстановления (утраты) платежеспособности характеризует наличие реальной возможности у предприятия восстановить (утратить) свою платежеспособность. Если значение показателя находится на уровне выше 1, предприятие сумеет сохранить (восстановить свою платежеспособность в течении ближайшего времени. Если же значение показателя менее единицы, то предприятие в скором времени вряд ли восстановит свою платежеспособность.

2016 год = ЕСЛИ(И(1,08>=2; 0,07>=0,1);((1,08+(1,08-1,04)*3/12)/2);

ЕСЛИ(И(1,08<2; 0,07<0,1);"Структура баланса - неудовлетворительная";((1,08+(1,08-1,04)*6/12)/2)))

2017 год = ЕСЛИ(И(0,74>=2; -0,34>=0,1);((0,74+(0,74-1,08)*3/12)/2);

ЕСЛИ(И(0,74<2; -0,34<0,1);"Структура баланса - неудовлетворительная";((0,74+(0,74-1,08)*6/12)/2)))

Характеризуя ликвидность балансов ООО ТД «Русский Фаворит» следует отметить, что трех летний период наблюдается платежный недостаток денежных средств для покрытия наиболее срочных обязательств. В 2016 году поступления от дебиторов ООО ТД «Русский Фаворит» были больше краткосрочны кредитов и заемных средств соответственно на 13230 тыс. руб.

Отсюда следует, что краткосрочные обязательства покрывались быстро реализуемыми активами.

Коэффициент абсолютной ликвидности в 2015 году составил 0,03, в 2016 - 2017 году он уменьшился до 0. Это означает, что в 2015 году 3% краткосрочных обязательства предприятия могло быть немедленно погашено за счет денежных средств и краткосрочных финансовых вложений. Снижение этого показателя вызывает недоверие со стороны поставщиков и также свидетельствует о низком уровне платежеспособности предприятия в 2017 году и в 2014 году.

Коэффициент текущей ликвидности и коэффициент покрытия показывает, что на предприятии на 1 рубль краткосрочных обязательства приходилось в 2015 году – 1,04 руб., в 2016 – 1,08 руб., в 2017 году – 0,74 руб. Это говорит о не достаточной степени платежеспособности.

Коэффициент восстановления (утраты) платежеспособности свидетельствует о не удовлетворительной структуре баланса ООО ТД «Русский Фаворит» за 2015 - 2017 гг.

Значение коэффициента быстрой ликвидности в 2015 году составило ниже нормативного 0,36, в 2016 году значение этого показателя продолжает снижаться до 0,3, а в 2017 году - составило 0,29. Это означает что в 2015 году предприятие за счет дебиторской задолженности, в случае ее выплаты, могло бы погасить 36% кредиторской задолженности, в 2016 году положение ухудшилось предприятие смогло бы выплатить только 30%, в последующем 29%, то есть можно утверждать, что предприятие располагает не достаточным объемом свободных ресурсов, сформированных за счет собственных источников.

Динамику финансовых результатов деятельности ООО ТД «Русский Фаворит» в соответствии с бухгалтерской отчетность за 2015 - 2017 годы отражает таблица 5.

Таблица 5–Совокупные показатели прибыли ООО ТД «Русский Фаворит», тыс. руб.

Наименование показателя	2015 год	2016 год	Отклонения		2017 год	Отклонения	
			тыс. руб.	%		тыс. руб.	%
1	2	3	4	5	6	5	7
Выручка	333093	429782	96689	129,03	154065	- 275717	35,85
Валовая прибыль	125154	95950	-29204	76,67	23959	-71991	24,97
Прибыль (убыток) от продаж	45777	13138	-32639	28,70	-33008	-46146	-251,24
Прибыль (убыток) до налогообложения	41443	8026	-33417	19,37	-48348	-56374	-602,39
Чистая прибыль	30458	4227	-26231	13,88	-41889	-46116	-990,99

Как показывают данные таблицы 5 в 2016 году наблюдается снижение валового дохода от реализации продукции (работ, услуг) на 29204 тыс. руб., в 2017 году снижение валового дохода составило 71 991 тыс. руб.

Несмотря на увеличение выручки от продажи товаров, продукции, работ, услуг в 2016 году на 96689 тыс. руб. наблюдается непропорциональное снижение чистой прибыли в отчетном периоде на 26231 тыс. руб. Снижение чистой прибыли связано с непропорциональным ростом себестоимости продукции (работ, услуг) на 125 893 тыс. руб., составившей на конец 2016 года 333 832 тыс. руб., а также существенным ростом управленческих расходов, возросших на 7 596 тыс. руб.

В 2017 году объем выручки от продажи продукции снизился на 275717 тыс. руб. и предприятие понесло убытки в размере 41889 тыс. руб. По результатам финансово-хозяйственной деятельности исследуемое предприятие имеет кризисное финансовое положение.

Чистая прибыль ООО ТД «Русский Фаворит» в 2016 году по сравнению с 2015 годом уменьшилась на 26231 тыс. руб., в 2017 году по сравнению с 2016 годом на 46116 тыс. руб., что объясняется воздействием неблагоприятных факторов внешней среды, снижением спроса на продукцию предприятия, не

пропорциональным увеличением себестоимости, отсутствие финансовой дисциплины.

Таблица 6 – Анализ рентабельности ООО ТД «Русский Фаворит»

Наименование показателя	2015 год	2016 год	2017 год	Отклонения, + -	
				2016 / 2015	2017/ 2016
1. Выручка, тыс. руб.	333093	429782	154065	96689	-275717
2. Прибыль (убыток) от продаж, тыс. руб.	45777	13138	-33008	-32639	-46146
3. Чистая прибыль, тыс. руб.	30458	4227	-41889	-26231	-46116
4. Среднегодовая сумма всех активов, тыс. руб.	15579,5	22642	15579,5	7062,5	-7062,5
5. Среднегодовая величина ОС и НМА (по остаточной стоимости), тыс. руб.	17442	22404	19142	4962	-3262
6. Среднегодовая величина оборотных активов, тыс. руб.	136567	110116	116445	-26451	6329
7. Среднегодовая сумма реального собственного капитала (чистых активов), тыс. руб.	23445	28254	-14396	4809	-42650
8. Рентабельность активов по чистой прибыли (п.3 / п.4) * 100%	19,26%	3,12%	-28,34%	0	0
9. Рентабельность внеоборотных активов по чистой прибыли (п.3 / п.5) * 100%	195,50%	18,67%	-268,87%	-1,77	-2,88
10. Рентабельность оборотных активов по чистой прибыли (п.3 / п.6) * 100%	174,62%	18,87%	-218,83%	-1,56	-2,38
11. Рентабельность реального собственного капитала по чистой прибыли (п.3 / п.7) * 100%	22,30%	3,84%	-35,97%	-0,18	-0,40
12. Рентабельность продаж по прибыли от продаж (п.2 / п.1) * 100%	129,91%	14,96%	290,98%	-1,15	2,76
13. Рентабельность продаж по чистой прибыли (п.3 / п.1) * 100%	13,74%	3,06%	-21,42%	-0,11	-0,24

Таким образом, факторы, увеличивающие прибыль, были перекрыты действием уменьшающих ее факторов, но в итоге в ее динамике по годам произошло увеличение всех факторов, влияющих на увеличение балансовой прибыли. Отрицательное влияние на конечные финансовые результаты оказало увеличение прочих расходов.

На основании расчетов, приведенных в таблице 6 можно сделать следующие выводы. Показатели рентабельности ООО ТД «Русский Фаворит» в анализируемом периоде значительно снизились. Деятельность предприятия в 2017 году нельзя назвать эффективной. Прогноз на 2018 год пропорционально отрицательный.

Обобщающим абсолютным показателем финансовой устойчивости является излишек или недостаток источников средств формирования запасов и затрат, получаемый в виде разницы между величиной источников средств и величиной запасов и затрат.

Таблица 7– Относительные показатели рыночной финансовой устойчивости ООО ТД «Русский Фаворит» за 2015 – 2017 гг.

Показатель	Значение коэффициента			2016 / 2015	2017 / 2016
	2015	2016	2017		
Коэффициент независимости	0,17	0,26	-0,12	0,09	-0,38
Коэффициент финансовой зависимости	6,74	4,80	-10,87	-1,94	-15,67
Коэффициент соотношения заемного и собственного капитала	0,14	0,56	-2,40	0,42	-2,96
Коэффициент обеспеченности собственными оборотными средствами	0,06	0,10	-0,56	0,04	-0,66
Коэффициент маневренности	1	1	1	0	0
Коэффициент финансирования	5,74	3,80	-11,87	-1,94	-15,67

Коэффициент финансовой зависимости показывает, какая часть деятельности предприятия финансируется за счет собственных средств, а какая за счет заемных. Значение коэффициента самофинансирования ниже нормативного во всех трех годах, поэтому основная часть имущества ООО ТД «Русский Фаворит» сформирована за счет заемных средств. Снижение

этого показателя в 2017 году говорит о том, что предприятие стало меньше вкладывать собственные средства и использовать меньше заемных.

Значение коэффициентов финансовой устойчивости наглядно свидетельствует о кризисном финансовом положении организации. Таким образом, можно сделать вывод: в 2015 - 2017 годах недостаточная ликвидность баланса ООО ТД «Русский Фаворит» дает заключение о кризисном финансовом состоянии предприятия.

praktikantu.ru
Отчеты по практике
8 (800) 505-77-31

Заключение

ООО ТД «Русский Фаворит» обладает обособленным имуществом, имеет самостоятельный баланс, расчетный счет, печать. Учредителями являются физические лица. Высшим органом правления общества является собрание учредителей. Общество вправе распоряжаться прибылью, оставшейся после уплаты налогов и других обязательных платежей самостоятельно.

Исследуемая организация применяет общую систему налогообложения. В ООО ТД «Русский Фаворит» ведение бухгалтерского учета и хранение документов организуются генеральным директором. Ведение бухгалтерского учета в соответствии с приказом генерального директора возложено на главного бухгалтера.

Бухгалтерский учет в ООО ТД «Русский Фаворит» организован с применением компьютерного учета на основе утвержденной в установленном порядке системы автоматизированных рабочих мест бухгалтеров и других специалистов с помощью программы «1С: Бухгалтерия 8». Учетная политика организации утверждена приказом ООО ТД «Русский Фаворит» от 31.12.2015 N 93, изменена и дополнена Приказами ООО ТД «Русский Фаворит» от 31.12.2016 N 115. В бухгалтерии ООО ТД «Русский Фаворит» две штатные единицы, соблюдается разделение труда между ними. В данном случае речь идет о функциональном разделении обязанностей по выполнению учетного процесса.

Неблагоприятные мировые тенденции в политической и экономической сфере оказали негативное воздействие на отечественную экономику. Перспективы развития необходимо связывать с трансформационными процессами ее структуры и акцентирования внимания на внутренние факторы развития. Соответственно, возрастает роль внутренних рисков, связанных с процессами преобразования и взаимодействия предпринимательских структур. Внешние, в том числе, экономические угрозы имеют место в настоящих условиях, однако наибольшую обеспокоенность у руководителей и

собственников должны вызывать риски, связанные с эксплуатацией устаревшего оборудования, низкой инновационной привлекательностью предпринимательских структур на фоне развития кризисных явлений в банковско-финансовой сфере.

Показатели финансовых результатов характеризуют абсолютную эффективность деятельности предприятия. Важнейшими среди них являются показатели прибыли, которая в условиях рыночной экономики составляет основу экономического развития предприятия. Рост прибыли создает финансовую базу для самофинансирования, расширенного воспроизводства, решения проблем социальных и материальных потребностей трудовых коллективов. За счет прибыли выполняется также часть обязательств предприятия перед бюджетом, банками и другими предприятиями и организациями. Таким образом, показатели прибыли становятся важнейшими для оценки производственной и финансовой деятельности предприятия.

На основании проведенного анализа финансового состояния предприятия ООО ТД «Русский Фаворит» можно сделать следующие выводы. В целом состояние предприятия можно охарактеризовать как неустойчивое, при котором всё же сохраняется возможность восстановления равновесия за счет пополнения источников собственных средств и за счет сокращения дебиторской задолженности, ускорения оборачиваемости запасов. Недостаточная ликвидность баланса во всех трех годах свидетельствует о недостатке денежных средств. Замораживание средств в готовой продукции нарушают платежеспособность предприятия и замедляют оборачиваемость ликвидных активов.

Также следует отметить, что у предприятия недостаточно оборотных средств для погашения краткосрочных обязательств, а с помощью дебиторской задолженности предприятие не в состоянии расплатиться по своим долгам. Основная часть имущества сформирована за счет заемных средств. Данная тенденция может привести предприятие на грань банкротства, если несколько крупных кредитов одновременно потребуют в срочном порядке погасить долги.

Рассмотренные значения рентабельности свидетельствуют о низкой эффективности деятельности предприятия в 2017 году. В целом предприятие не платежеспособно, то есть не может отвечать по своим обязательствам. Необходимо скорректировать финансовую стратегию и определить финансовую политику предприятия, активизировать финансовое планирование.

Развитие и совершенствование внутреннего контроля в системе управления финансами организаций необходимо проводить в следующих направлениях:

1. Обеспечение комплексности и взаимосвязи всех элементов системы внутреннего контроля посредством: достижения согласия между должностными лицами, организующими внутренний контроль, в методах его организации и построения; организации службы внутреннего контроля; понимания значимости и необходимости каждого элемента системы внутреннего контроля, отношения с равным вниманием ко всем отклонениям, выявленным данной системой.

2. Разработка эффективной организационной структуры, соответствующей потребностям внутреннего контроля и учитывающей характер и масштаб деятельности организации.

3. Регламентация внутреннего контроля, инструктаж сотрудников (в пределах их должностных обязанностей), внесение своевременных изменений в регламенты и доведение до работников их нового содержания.

4. Организация эффективной системы информационного обеспечения внутреннего контроля в соответствии с запросами субъектов контроля (применение рациональной системы документооборота; разработка форм представления требуемой информации и др.).

5. Мониторинг эффективности процедур внутреннего контроля, направленный на выявление неэффективных процедур, применяемых при проведении контрольных операций, анализ отклонений от принятых в организации регламентов, а также выявление необходимости разработки новых процедур контроля.

Система внутреннего контроля, сформированная с учетом вышеизложенных рекомендаций, будет жизнеспособной и действенной, позволит организациям эффективно функционировать и развиваться, рационально распоряжаться имеющимися ресурсами с учетом поставленных целей и возможностей. А оперативное и своевременное выявление коммерческих, финансовых и внутрифирменных рисков обеспечит устойчивое развитие и возможность адаптации организаций к изменениям во внутренней и внешней среде.

praktikantu.ru
Отчеты по практике
8 (800) 505-77-31

Список использованной литературы

1. Гражданский кодекс Российской Федерации (часть первая) от 30.11.1994 N 51-ФЗ.
2. Налоговый кодекс Российской Федерации (часть вторая) от 05.08.2000 N 117-ФЗ.
3. Федеральный закон от 06.12.2011 N 402-ФЗ «О бухгалтерском учете».
4. Приказ Минфина РФ от 13.06.1995 N 49 «Об утверждении методических указаний по инвентаризации имущества и финансовых обязательств».
5. Бычкова С.М., Бадмаева Д.Г. Бухгалтерский и налоговый учет основных средств организации // Учет. Анализ. Аудит. - 2015. - № 2. - С. 81-94.
6. Басаков М.И. Делопроизводство (документационное обеспечение управления). 5-е изд., испр.и доп. – М.: Феникс, 2015. – 344 с.
7. Васильев Ю.А. Амортизация объектов ОС в бухгалтерском и налоговом учете до и после проведения модернизации // Актуальные вопросы бухгалтерского учета и налогообложения. - 2015. - № 6. - С.11 - 14.
8. Заббарова О.А. Бухгалтерская (финансовая) отчетность организации / О.А. Заббарова. – М.: ИД ФБК-Пресс, 2015.
9. Румынина Л. Документационное обеспечение управления: Учебник. – М.: Феникс, 2015. – 224 с.
10. Слабинская И.А. Бухгалтерский учет: в 10-ти ч. Ч. 3. Учет денежных средств: учебное пособие / И.А. Слабинская., Е.Л. Атабиева, Д.В. Слабинский, Т.Н. Ковалева. - Белгород: Изд-во БГТУ, 2014. - 228 с.

Приложение 1

Форма: Приказ N 66н от 02.07.2010

Бухгалтерский баланс за 2017 год

Организация: ООО ТД «Русский Фаворит»
Идентификационный номер налогоплательщика
Вид деятельности
Организационно-правовая форма / форма
собственности: Общество с ограниченной
ответственностью

Форма № 1 по ОКУД
Дата
по ОКПО
ИНН
по ОКВЭД
по ОКОПФ /
ОКФС

по ОКЕИ

Коды
3329061725
71.11.1
16

Единица измерения: тыс. руб.
Местонахождение (адрес):

Пояснения	АКТИВ	Код строки	На отчетную дату	На конец предыдущего отчетного периода	На конец предшествующего предыдущему отчетному периоду
	I. ВНЕОБОРОТНЫЕ АКТИВЫ				
	Нематериальные активы	1110	38		
	Результаты исследований и разработок	1120			
	Основные средства	1130	19104	22404	17442
	Доходные вложения в материальные ценности	1140			
	Финансовые вложения	1150	8845	162	254
	Отложенные налоговые активы	1160	2603	2955	3870
	Прочие внеоборотные активы	1170	799	25	22
	ИТОГО по разделу I	1100	31389	25546	21588
	II. ОБОРОТНЫЕ АКТИВЫ				
	Запасы	1210	70941	78337	93173
	Налог на добавленную стоимость по приобретенным ценностям	1220	220	595	403
	Дебиторская задолженность	1230	45240	30994	38960
	Финансовые вложения	1240	0	5	5
	Денежные средства	1250	44	160	4026
	Прочие оборотные активы	1260	0	25	0
	ИТОГО по разделу II	1200	116445	110116	136567
	БАЛАНС (актив)	1600	147834	135662	158155

Пояснения	ПАССИВ	Код строк и	На отчетную дату	На конец предыдущего отчетного периода	На конец предшествующего предыдущему отчетному периоду
1	2	3	4	5	6
	III. КАПИТАЛ И РЕЗЕРВЫ				
	Уставный капитал (складочный капитал, уставный фонд, вклады товарищей)	1310	18	18	18
	Собственные акции, выкупленные у акционеров	1320			
	Переоценка внеоборотных активов	1340			
	Добавочный капитал (без переоценки)	1350	24477	26443	26503
	Резервный капитал	1360	13603	0	0
	Нераспределенная прибыль (непокрытый убыток)	1370	-38092	1818	3054
	ИТОГО по разделу III	1300	-13597	28279	23467
	IV. ДОЛГОСРОЧНЫЕ ОБЯЗАТЕЛЬСТВА				
	Заемные средства	1410	1849	2000	3393
	Отложенные налоговые обязательства	1420	3086	3076	0
	Резервы под условные обязательства	1430			
	Прочие обязательства	1450			
	ИТОГО по разделу IV	1400	4935	5076	3393
	V. КРАТКОСРОЧНЫЕ ОБЯЗАТЕЛЬСТВА				
	Заемные средства	1510	30911	13821	0
	Кредиторская задолженность	1520	125585	88486	131295
	Доходы будущих периодов	1530			
	Резервы предстоящих расходов	1540			
	Прочие обязательства	1550			
	ИТОГО по разделу V	1500	156496	102307	131295
	БАЛАНС (пассив)	1700	147834	135662	158155

Отчет о финансовых результатах
за 2017 год

Организация: ООО ТД «Русский Фаворит» Идентификационный номер налогоплательщика Вид деятельности Организационно-правовая форма / форма собственности: Общество с ограниченной ответственностью	Форма № 2 по ОКУД	Коды
	Дата по ОКПО	
	ИНН по ОКВЭД	3329061725
	по ОКОПФ / ОКФС	71.11.1
		16
	по ОКЕИ	

Единица измерения: тыс. руб.

Местонахождение (адрес):

Показания	Наименование показателя	Код строки	За отчетный период	За предыдущий период
1	2	3	4	5
	Выручка	2110	154 065	429 782
	Себестоимость продаж	2120	-130 106	-333 832
	Валовая прибыль (убыток)	2100	23 959	95 950
	Коммерческие расходы	2210	-12 210	-32 856
	Управленческие расходы	2220	-44 757	-49 956
	Прибыль (убыток) от продаж	2200	-33 008	13 138
	Доходы от участия в других организациях	2310		
	Проценты к получению	2320		
	Проценты к уплате	2330	-6 314	-1 783
	Прочие доходы	2340	8 392	7 945
	Прочие расходы	2350	-17 418	-11 274
	Прибыль (убыток) до налогообложения	2300	-48 348	8 026
	Текущий налог на прибыль	2410		-2 631
	в т.ч. постоянные налоговые обязательства (активы)	2421		
	Изменение отложенных налоговых обязательств	2430		
	Изменение отложенных налоговых активов	2450		
	Прочее	2460		
	Чистая прибыль (убыток)	2400	-41 889	4 227
	СПРАВОЧНО:			
	Результат от переоценки внеоборотных активов, не включаемый в чистую прибыль (убыток) периода	2510		
	Результат от прочих операций, не включаемый в чистую прибыль (убыток) периода	2520		
	Совокупный финансовый результат периода	2500		
	Базовая прибыль (убыток) на акцию	2900		
	Разводненная прибыль (убыток) на акцию	2910		

Бухгалтерский баланс
за 2016 год

Организация: ООО ТД «Русский Фаворит» Идентификационный номер налогоплательщика Вид деятельности Организационно-правовая форма / форма собственности: Общество с ограниченной ответственностью	Форма № 1 по ОКУД	Коды
	Дата	
	по ОКПО	
	ИНН	3329061725
	по ОКВЭД	71.11.1
	по ОКОПФ / ОКФС	16
Единица измерения: тыс. руб.	по ОКЕИ	
Местонахождение (адрес):		

АКТИВ	Код показател я	На начало отчетного года	На конец отчетного периода
1	2	3	4
I. Внеоборотные активы			
Основные средства	120	17442	22404
Незавершенное строительство	130	3870	2955
Отложенные налоговые активы	145	254	194
Прочие внеоборотные активы	150	22	25
Итого по разделу I	190	21588	25578
II. Оборотные активы			
Запасы	210	93173	78337
в том числе:			
сырье, материалы и другие аналогичные ценности	211	37174	37014
затраты в незавершенном производстве	213	8466	21948
готовая продукция и товары для перепродажи	214	42140	17881
товары отгруженные	215	4315	-
расходы будущих периодов	216	1078	1494
Налог на добавленную стоимость по приобретенным ценностям	220	403	595
Дебиторская задолженность (платежи по которой ожидаются в течение 12 месяцев после отчетной даты)	240	38960	30994
в том числе:			
покупатели и заказчики	241	16450	18811
Краткосрочные финансовые вложения	250	5	5
Денежные средства	260	4026	160
Прочие оборотные активы	270	-	25
Итого по разделу II	290	136567	110116
БАЛАНС	300	158155	135694

ПАССИВ	Код показател я	На начало отчетного года	На конец отчетного периода
1	2	3	4
III. Капитал и резервы			
Уставный капитал	410	18	18
Добавочный капитал	420	26503	26443
Нераспределенная прибыль (непокрытый убыток)	470	(3054)	1235
Итого по разделу III	490	23467	27696
IV. Долгосрочные обязательства			
Отложенные налоговые обязательства	515	3393	3691
Итого по разделу IV	590	3393	3691
V. Краткосрочные обязательства			
Займы и кредиты	610	-	15821
Кредиторская задолженность	620	131295	88486
в том числе:			
поставщики и подрядчики	621	39795	53916
задолженность перед персоналом организации	622	4891	5526
задолженность перед государственными внебюджетными фондами	623	1411	2718
задолженность по налогам и сборам	624	9926	14066
прочие кредиторы	625	75272	12260
Итого по разделу V	690	131295	104307
БАЛАНС	700	158155	135694
СПРАВКА О НАЛИЧИИ ЦЕННОСТЕЙ, УЧИТЫВАЕМЫХ НА ЗАБАЛАНСОВЫХ СЧЕТАХ			
Арендованные основные средства	910	8360	8812
в том числе по лизингу	911	4072	5579
Товарно-материальные ценности, принятые на ответственное хранение	920		4
Списанная в убыток задолженность неплатежеспособных дебиторов	940	141	245
Обеспечения обязательств и платежей выданные	960	-	21160
Бланки строгой отчетности		-	4

Отчет финансовых результатов
за 2016 год

Организация: ООО ТД «Русский Фаворит» Идентификационный номер налогоплательщика Вид деятельности Организационно-правовая форма / форма собственности: Общество с ограниченной ответственностью Единица измерения: тыс. руб. Местонахождение (адрес):	Форма № 2 по ОКУД	Коды
	Дата	
	по ОКПО	
	ИНН	3329061725
	по ОКВЭД	71.11.1
	по ОКОПФ / ОКФС	16
	по ОКЕИ	

Показатель		За отчетный период	За аналогичный период
наименование	код		
1	2	3	4
Выручка	010	429782	333093
Себестоимость	020	(333832)	(207939)
Валовая прибыль	029	95950	125154
Коммерческие расходы	030	(32856)	(37017)
Управленческие расходы	040	(49956)	(42360)
Прибыль (убыток) от продаж	050	13138	45777
Прочие доходы и расходы			
Проценты к уплате	070	(2075)	(1174)
Прочие доходы	090	7945	24371
Прочие расходы	100	(10982)	(27531)
Прибыль (убыток) до налогообложения	140	8026	41443
Отложенные налоговые активы	141	(32)	(7405)
Отложенные налоговые обязательства	142	(326)	(2688)
Текущий налог на прибыль	150	(2631)	(609)
Налоговые санкции	180	(810)	(283)
Чистая прибыль (убыток) отчетного периода	190	4227	30458
СПРАВОЧНО:	200	993	783
Постоянные налоговые обязательства (активы)			

Бухгалтерский баланс
за 2015 год

Организация: ООО ТД «Русский Фаворит» Идентификационный номер налогоплательщика Вид деятельности Организационно-правовая форма / форма собственности: Общество с ограниченной ответственностью	Форма № 1 по ОКУД	Коды
	Дата	
	по ОКПО	
	ИНН	3329061725
	по ОКВЭД	71.11.1
	по ОКОПФ / ОКФС	16
Единица измерения: тыс. руб.	по ОКЕИ	
Местонахождение (адрес):		

АКТИВ	Код показа- теля	На начало отчетного года	На конец отчетного периода
1	2	3	4
I. Внеоборотные активы			
Основные средства	120	16543	17442
Незавершенное строительство	130	2398	3870
Отложенные налоговые активы	145	7695	254
Прочие внеоборотные активы	150	-	22
Итого по разделу I	190	26641	21588
II. Оборотные активы			
Запасы	210	62207	93173
в том числе:			
сырье, материалы и другие аналогичные ценности	211	46207	37174
затраты в незавершенном производстве	213	5732	8466
готовая продукция и товары для перепродажи	214	9591	42140
товары отгруженные	215	-	4315
расходы будущих периодов	216	743	1078
Налог на добавленную стоимость по приобретенным ценностям	220	463	403
Дебиторская задолженность (платежи по которой ожидаются в течение 12 месяцев после отчетной даты)	240	71760	38960
в том числе:			
покупатели и заказчики	241	49759	16450
Краткосрочные финансовые вложения	250	-	5
Денежные средства	260	2385	4026
Прочие оборотные активы	270	10	-
Итого по разделу II	290	136825	136567
БАЛАНС	300	163466	158155

ПАССИВ	Код показателя	На начало отчетного года	На конец отчетного периода
1	2	3	4
III. Капитал и резервы			
Уставный капитал	410	18	18
Добавочный капитал	420	27205	26503
Нераспределенная прибыль (непокрытый убыток)	470	(30161)	(3054)
Итого по разделу III	490	(2938)	23467
IV. Долгосрочные обязательства			
Отложенные налоговые обязательства	515	740	3393
Итого по разделу IV	590	740	3393
V. Краткосрочные обязательства			
Займы и кредиты	610	1	-
Кредиторская задолженность	620	165663	131295
в том числе:			
поставщики и подрядчики	621	74275	39795
задолженность перед персоналом организации	622	3605	4891
задолженность перед государственными внебюджетными фондами	623	2207	1411
задолженность по налогам и сборам	624	12173	9926
прочие кредиторы	625	73403	75272
Итого по разделу V	690	165667	131295
БАЛАНС	700	163466	158155
СПРАВКА О НАЛИЧИИ ЦЕННОСТЕЙ, УЧИТЫВАЕМЫХ НА ЗАБАЛАНСОВЫХ СЧЕТАХ			
Арендованные основные средства	910	4781	8360
в том числе по лизингу	911	-	4072
Товарно-материальные ценности, принятые на ответственное хранение	920		
Списанная в убыток задолженность неплатежеспособных дебиторов	940	2064	141
Обеспечения обязательств и платежей выданные	960	-	-
Бланки строгой отчетности		-	-

Отчет о финансовых результатах
за 2015 год

Организация: ООО ТД «Русский Фаворит» Идентификационный номер налогоплательщика Вид деятельности Организационно-правовая форма / форма собственности: Общество с ограниченной ответственностью Единица измерения: тыс. руб. Местонахождение (адрес):	Форма № 2 по ОКУД	Коды
	Дата	
	по ОКПО	
	ИНН	3329061725
	по ОКВЭД	71.11.1
	по ОКОПФ / ОКФС	16
	по ОКЕИ	

Показатель		За отчетный период	За аналогичный период
наименование	код		
1	2	3	4
Выручка	010	333093	207364
Себестоимость	020	(207939)	(191963)
Валовая прибыль	029	125154	15401
Коммерческие расходы	030	(37017)	(5900)
Управленческие расходы	040	(42360)	-
Прибыль (убыток) от продаж	050	45777	9501
Прочие доходы и расходы			
Проценты к уплате	070	(1174)	(60)
Прочие доходы	090	24371	17672
Прочие расходы	100	(27531)	(18284)
Прибыль (убыток) до налогообложения	140	41443	8829
Отложенные налоговые активы	141	(7405)	(4)
Отложенные налоговые обязательства	142	(2688)	(58)
Текущий налог на прибыль	150	(609)	(2693)
Налоговые санкции	180	(283)	(2248)
Чистая прибыль (убыток) отчетного периода	190	30458	3826
СПРАВОЧНО:	200	783	818
Постоянные налоговые обязательства (активы)			